


















ДОСТУПНЫЕ ЦВЕТА

Доборные элементы могут быть изготовлены из оцинкованной стали с покрытием полиэстер следующих цветов по стандарту **RAL**:

			
1014	1015	1018	3003
			
3005	3009	3011	5002
			
5005	6002	6005	7004
			
7005	8017	9002	9003
	ВНИМАНИЕ! Цвета в каталоге могут немного отличаться от реальных из-за разницы в технологиях печати и окраски.		
9006	Белый металлик		

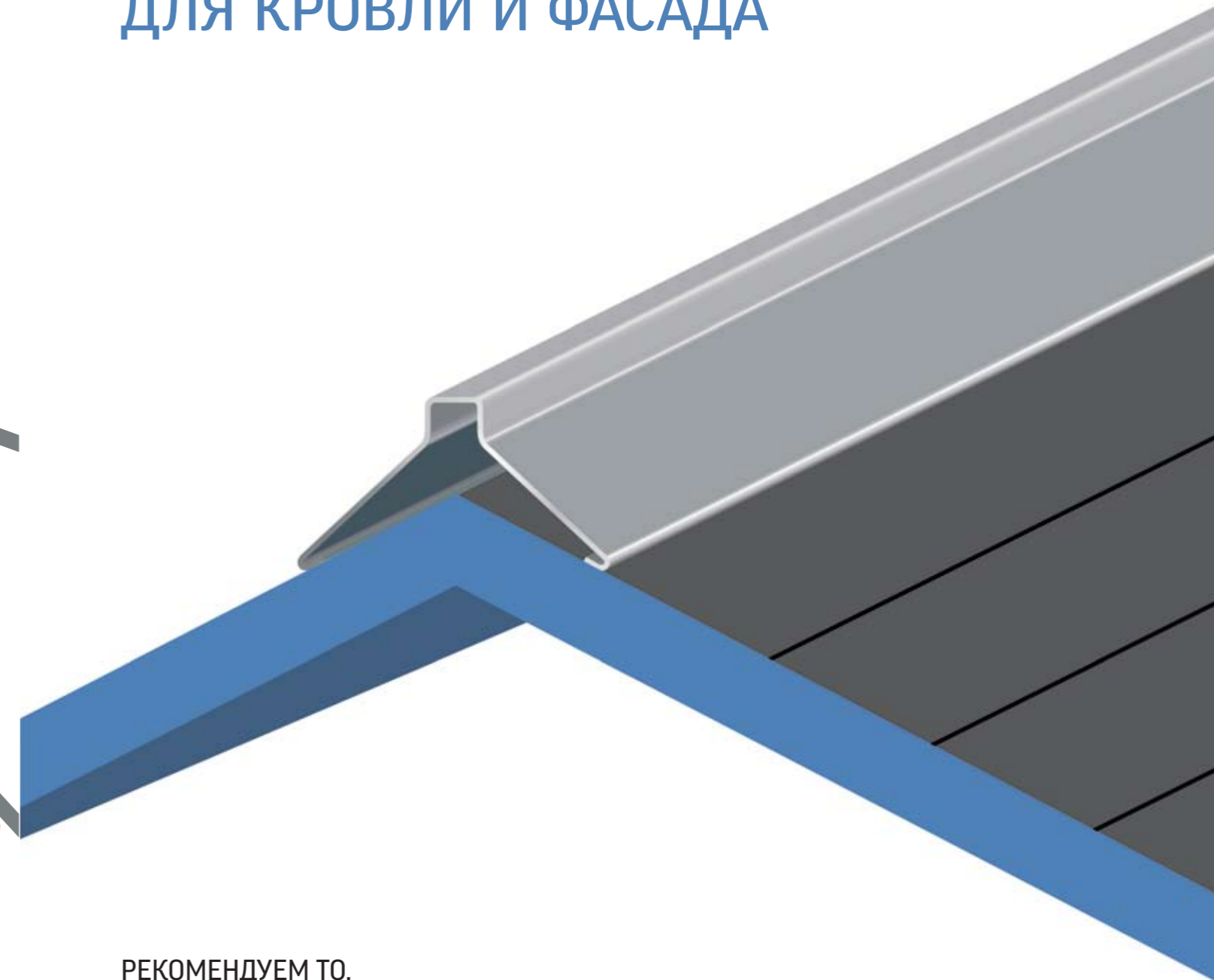


Россия, Пермь
ООО «Производственная
Компания «Теплов и Сухов»
ул. Промышленная, 84
8 (342) 220-23-03
8 (342) 220-25-99
www.teplov.ru

Ваш дилер:



ДОБОРНЫЕ ЭЛЕМЕНТЫ ДЛЯ КРОВЛИ И ФАСАДА

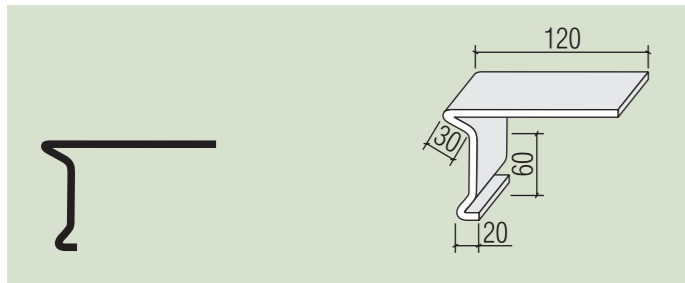


РЕКОМЕНДУЕМ ТО,
В ЧЕМ УВЕРЕНЫ

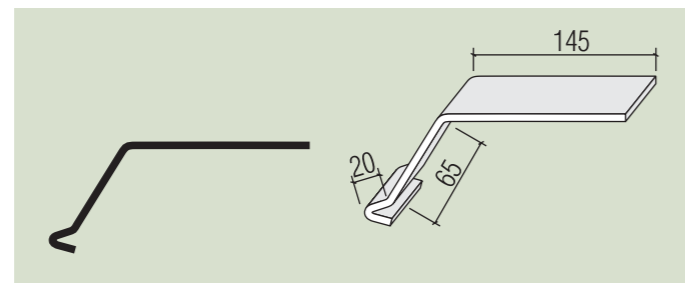
КРОМЕ ДОБОРНЫХ ЭЛЕМЕНТОВ, КОМПАНИЯ «ТЕПЛОВ И СУХОВ» ПРОИЗВОДИТ ВОДОСТОЧНУЮ СИСТЕМУ, ВОЗДУХОВОДЫ, МОДУЛЬНЫЕ СИСТЕМЫ ДЫМОХОДОВ.



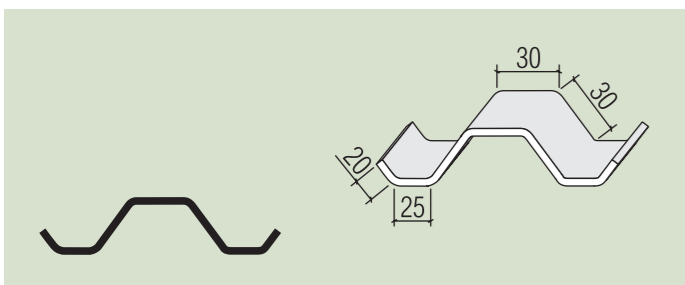
СКАТНАЯ КРОВЛЯ



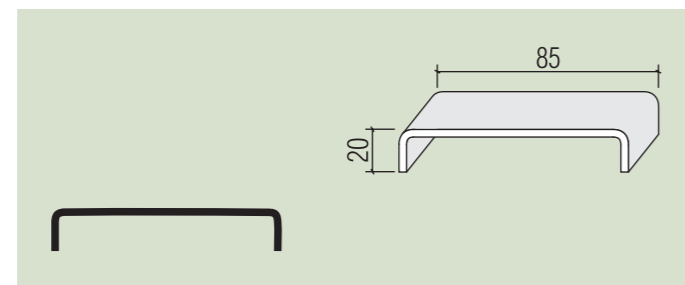
Планка карнизная <90°




Планка карнизная простая




Профиль шляпный



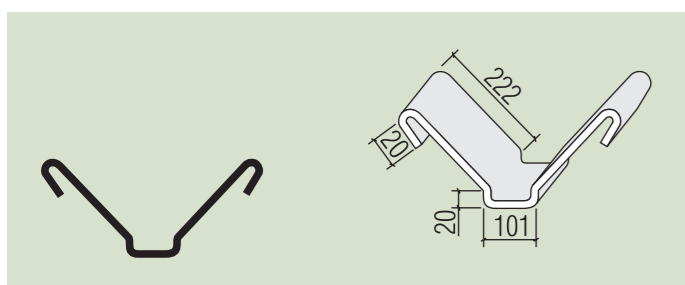
Профиль П-образный



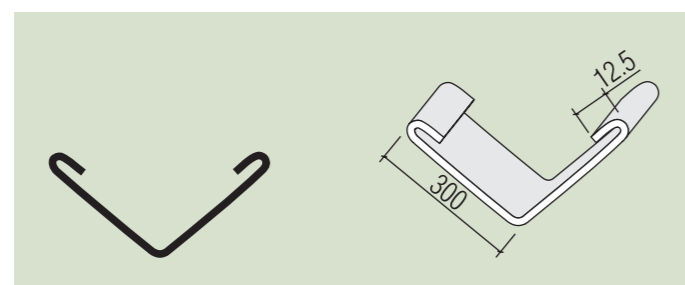
Снеговой барьер



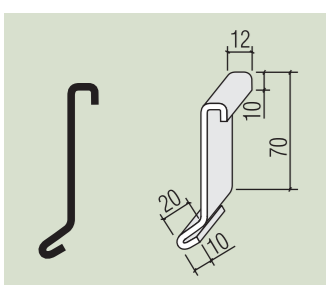
Жёлоб водосточный




Ендова внешняя



Ендова внутренняя




Ветровая планка для фальцевой кровли



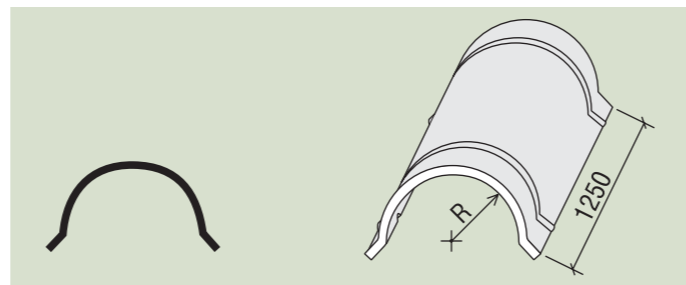
Ветровая планка для мягкой кровли




МЯГКАЯ КРОВЛЯ



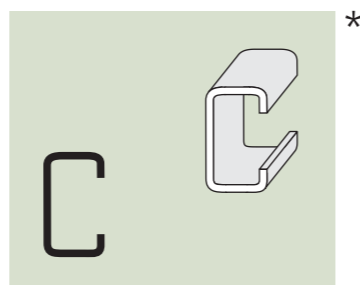
Конек вентилируемый



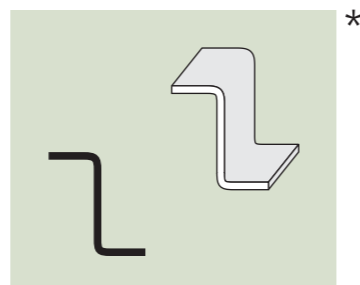
Конек фасонный



Конек прямой




С-образный профиль



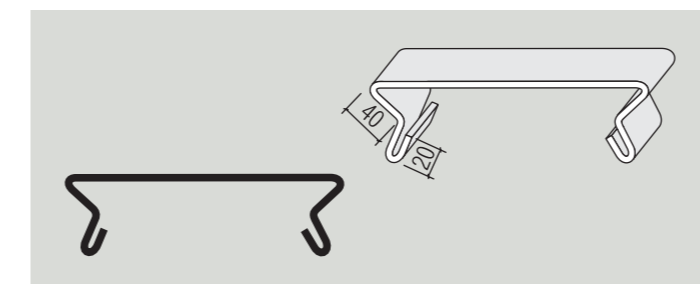
Z-образный профиль



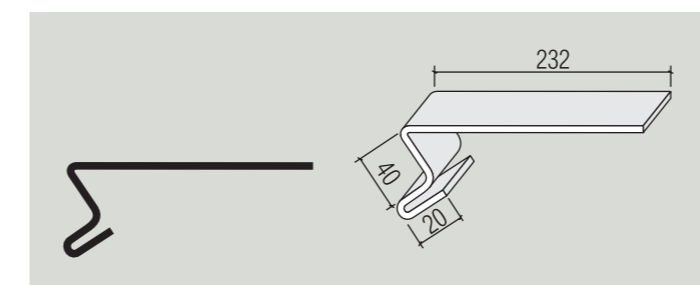
Слив парапетный



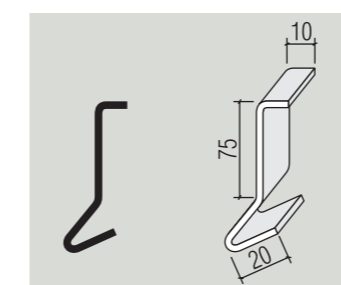
Слив парапетный



Слив парапетный




Слив карнизный




Примыкание



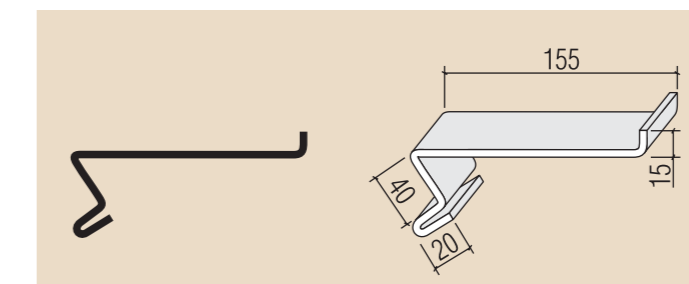
ФАСАДЫ



Угол внутренний



Угол наружный



Слив оконный

Срок изготовления доборных элементов—**2-3 рабочих дня**. Кроме представленных в каталоге доборных элементов стандартных размеров, компания «Теплов и Сухов» может изготовить доборные элементы по чертежам заказчика (нестандартных размеров). В этом случае стоимость рассчитывается для каждого заказа отдельно и зависит от сложности изделия.

Стандартная длина изделий—2000 и 2500 мм, максимальная—4 000 мм

* размер рассчитывается индивидуально